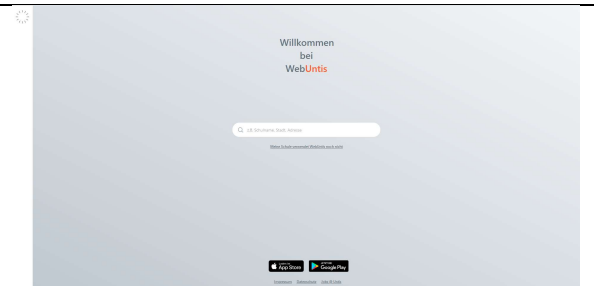
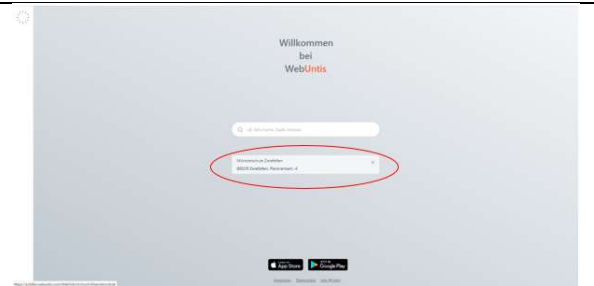


Einloggen in WebUntis

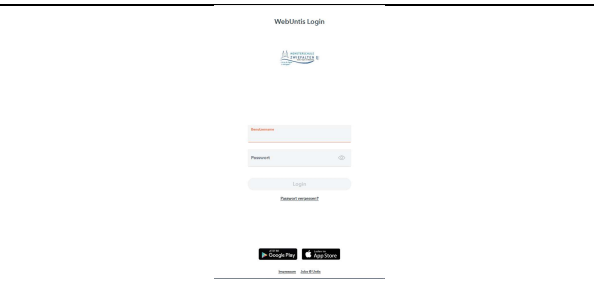
1.) Besuchen Sie die Internetseite
<https://webuntis.com/>



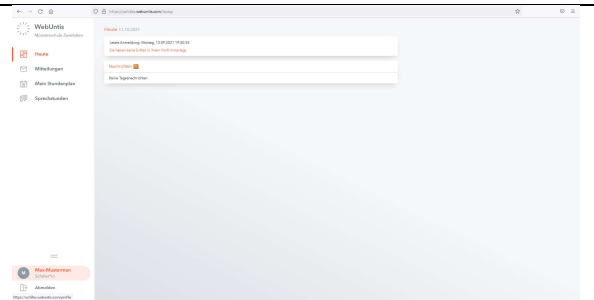
2.) Geben Sie „Münsterschule“ im Suchfeld ein. Es wird Ihnen als Ergebnis die Münsterschule Zwiefalten angeboten. Klicken Sie diesen Button an.



3.) Benutzername (Schülername) eingeben:
„Vorname-Nachname“,
Passwort eingeben.



4.) Passwort ändern: Benutzername **unten links** anklicken.



5.) Passwort ändern: Button „Passwort ändern“ anklicken.

